

1000 ET 1200 MM



Inox



ASPIRATION PÉRIPHÉRIQUE



VOYANT LUMINEUX SATURATION DES FILTRES



ARRÊT TEMPORISÉ



FONCTION ASPIRATION 24H



FONCTION BOOSTER



TÉLÉCOMMANDE



MOTEUR SÉPARÉ

HOTTE DE PLAFOND EN INOX OU EN INOX ET VERRE

- COMMANDE ÉLECTRONIQUE AVEC TÉLÉCOMMANDE INCLUSE
- ECLAIRAGE LED 4X 3W, AVEC VARIATEUR DE LUMINOSITÉ
- 2 FILTRES À GRAISSE EN INOX (VERSION 1000 MM), 3 FILTRES À GRAISSE EN INOX (VERSION 1200 MM) LAVABLES AU LAVE-VAISSELLE
- DÉBIT NOMINAL DU MOTEUR : 750M³/H

PERFORMANCES

	Min	Moy	Max	Int
DÉBIT (M³/H)	246	559	650	839
PRESSIION (PA)	180	370	420	460
WATT (W)	11	48	115	170
PUISSANCE ACOUSTIQUE (DB(A))	45	58	63	66
PRESSIION ACOUSTIQUE (DB(A))	39	52	57	60



ASPIRATION PÉRIPHÉRIQUE

Le panneau central, élément esthétique à part entière, permet une aspiration périphérique et donc une meilleure captation des fumées et odeurs.



MOTEUR SÉPARÉ

En installant un moteur indépendant dans une pièce séparée ou à l'extérieur, bénéficiez d'un grand confort acoustique.



FONCTION ASPIRATION 24H

L'assurance d'un air sain grâce à la fonction 24h : cycle de 10 minutes d'aspiration toutes les heures, pendant 24 heures.

RÉFÉRENCES

Dimension 1000 mm	Coloris	Codes	FUN	Prix T.T.C. €* 1.399 €	Prix H.T. 1.165,83 €
INSPIRATION 1000 INOX	inox	6209269	350.0488.133	1.399 €	1.165,83 €
INSPIRATION 1000 VERRE BL	inox / blanc	6209273	350.0490.457	1.599 €	1.332,50 €
INSPIRATION 1000 INOX SANS MOTEUR	inox	6209270	350.0488.134	1.199 €	999,17 €
INSPIRATION 1000 VERRE BL SANS MOTEUR	inox / blanc	6209274	350.0490.458	1.399 €	1.165,83 €
Dimension 1200 mm				Prix T.T.C. €* 1.499 €	Prix H.T. 1.249,17 €
INSPIRATION 1200 INOX	inox	6209271	350.0488.137	1.499 €	1.249,17 €
INSPIRATION 1200 INOX SANS MOTEUR	inox	6209272	350.0488.138	1.299 €	1.082,50 €

ACCESSOIRES EN OPTION

	Codes	FUN	Prix T.T.C. €* 69 €	Prix H.T. 57,50 €
FILTRE À CHARBON HAUTE PERFORMANCE (CONDITIONNÉ À L'UNITÉ)	6403026	112.0356.227	69 €	57,50 €
MOTEUR SÉPARÉ CONFORT E+	6301028	112.0488.222	599 €	499,17 €

*Prix de vente indicatif (en euros : €), chaque revendeur fixe librement ses prix de revente.
TVA 20 % - Hors éco-participation : hotte 5,00 € TTC, télécommande 0,10 € TTC, éco-mobilier 0.46 € TTC.



Inox / verre blanc

OUVERTURE FACILE

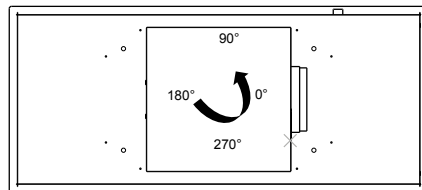
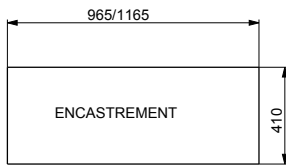
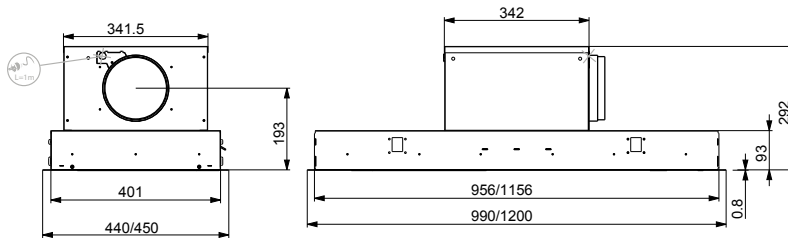


Derrière les panneaux d'aspiration périphérique en inox ou le panneau en verre, les 2 filtres en aluminium peuvent s'enlever facilement et se nettoient au lave-vaisselle.

VARIATEUR DE LUMINOSITÉ



L'éclairage peut être puissant ou faible en une simple pression.



Installation :

- Installation en évacuation (version livrée) ou recyclage (2 filtres à charbon (version 1000 mm) / 3 filtres à charbon (version 1200 mm) en option)
- Hauteur de pose : 1500mm maximum du plan de cuisson, 650 mm minimum du plan de cuisson
- Diamètre de sortie :
 - Version motorisée : Ø150mm à la sortie du moteur
 - Version moteur séparé: Ø 200mm entre la hotte et l'entrée du moteur séparé
Ø150mm à la sortie du moteur séparé